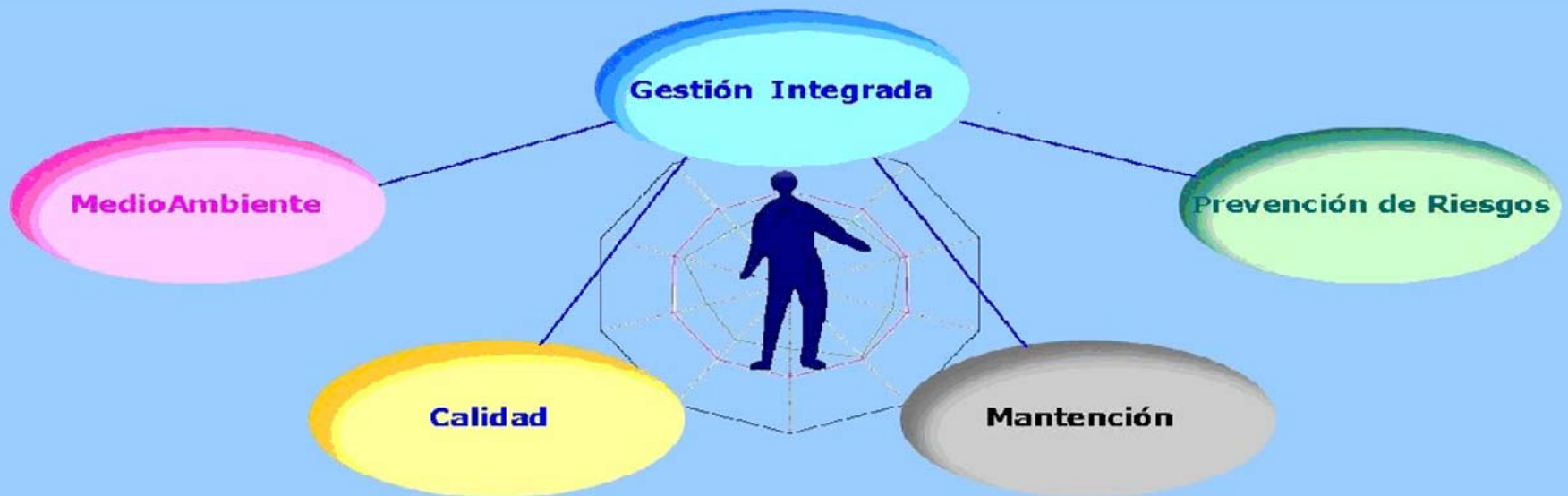


GESTION INTEGRAL

CEPINTEGRAL MANAGEMENT v1.5



ENTRAR

OTRA INNOVACIÓN DE ARTEQUIM.COM

Gestion Integrada

- **CepIntegral Management**, es un software que permite evaluar la gestión de las áreas técnicas de apoyo a la cadena de valor de la Industria, Negocio e Institución.
- Está formado por un sistema central y 4 módulos:
 - Medioambiente
 - Prevención de Riesgos
 - Calidad
 - Mantenición
- Permite trabajar cada módulo en forma independiente.
- El programa facilita la gestión del responsable del Área.
- Realizado el ingreso de datos, se obtiene el estado actual de gerenciamiento, ayuda a visualizar los puntos que se deben mejorar, también realiza un benchmarking y esto faculta para preparar un Plan de Mejora Continua.
- La evaluación semanal, mensual, trimestral, semestral ó anual, ayuda a observar como se va comportando el Plan de Mejora Continua.
- Ingresando los valores de calificación de los parámetros, se obtiene un numeral final para cada módulo, expresado en Eficiencia (%).
- Y reuniendo los guarismos de cada Área, se obtiene la eficiencia (%) de la Gestión Integrada.

- Cuando la Industria, Negocio ó Institución trabaja con normas como ser: ISO 9001, ISO 14000, ISO 18000, OHSAS, GPM, HACCP, ISO 26000, ISO 50001; los procedimientos de estas Normas suscitan a las áreas técnicas un Índice de Gestión, que tenga trazabilidad, que sea cuantificable y que sea auditable.
- Con **CepIntegral Management**, se tiene la solución para entregar un informe que contiene:
 - Índice de Gestión.
 - Tareas para un Plan de Mejora Continua.
 - Curva de benchmarking ó curva de exigencia para mejorar.
- Al utilizar **CepIntegral Management**, las: Gerencia de Planta, Gerencia de Operaciones, Gerencia de Producción, Gerencia de Ingeniería y Mantenimiento, Gerencia General, cuentan con una herramienta que permite aplicar management a las áreas de apoyo: Medio Ambiente, Prevención de Riesgos, Calidad y Mantenimiento.

MedioAmbiente: acciones responsables

The image shows the 'Cepintegral Management v 1.5.1' software interface and an Excel spreadsheet. The software interface is divided into several sections:

- PRESUPUESTOS:** Includes items like 'CODIFICACIÓN Y ESTANDAR ENsayos', 'GESTIÓN DE ORDENES DE COMPRA', 'BATO MEDIOAMBIENTE/PRESUPUESTO GENERAL', 'TRABAJO CON PRESUPUESTOS', 'RELACIÓN CONTROL PRESUPUESTO AMBIENTAL', 'DOCUMENTACIÓN GESTIÓN ECONÓMICA AMBIENTAL', and 'SEGUIMIENTO Y CONTROL DE COSTOS'.
- PLANIFICACIÓN TRABAJOS:** Includes 'AUDITORÍAS INTERNAS', 'COORDINACIÓN', 'ESTABLECIMIENTO DE PROGRAMAS', 'DEFINICIÓN DE ENSAYOS', 'ESTIMACIÓN DE TIEMPOS', and 'RECEPCIÓN DE TRABAJOS Y/O INFORMES TERMINADOS'.
- ACCIONES:** Includes 'ANÁLISIS DE DOCUMENTACIÓN', 'INVEST. DETERMINACIÓN DE ANÁLISIS', and 'GENERACIÓN ESP. TR. SUP. CAL. SEGURIDAD AM. EQIP'.
- ACCIONES CORRECTIVAS:** Includes 'NÚMERO ACCIDENTES AMBIENTALES', 'TIEMPO DE RESPUESTA', 'CALIDAD DE LA RESPUESTA', 'CAUSA DE LA URGENCIA', and 'EXISTE LIBRO DE NOVEDADES AMBIENTALES'.
- ORGANIZACIÓN:** Includes 'EVALUACIÓN', 'CAPACITACIÓN', 'COMITÉ GESTIÓN AMBIENTAL/ENERGÍA', and 'APLICACIÓN MANUAL Y/O NORMAS AMBIENTALES'.
- INDICES AMBIENTALES:** Includes 'GASES', 'RUIDOS', 'ELECTRICIDAD', 'HUELLA DE CARBONO', 'HUELLA DEL AGUA', and 'HUELLA ECOLÓGICA'.

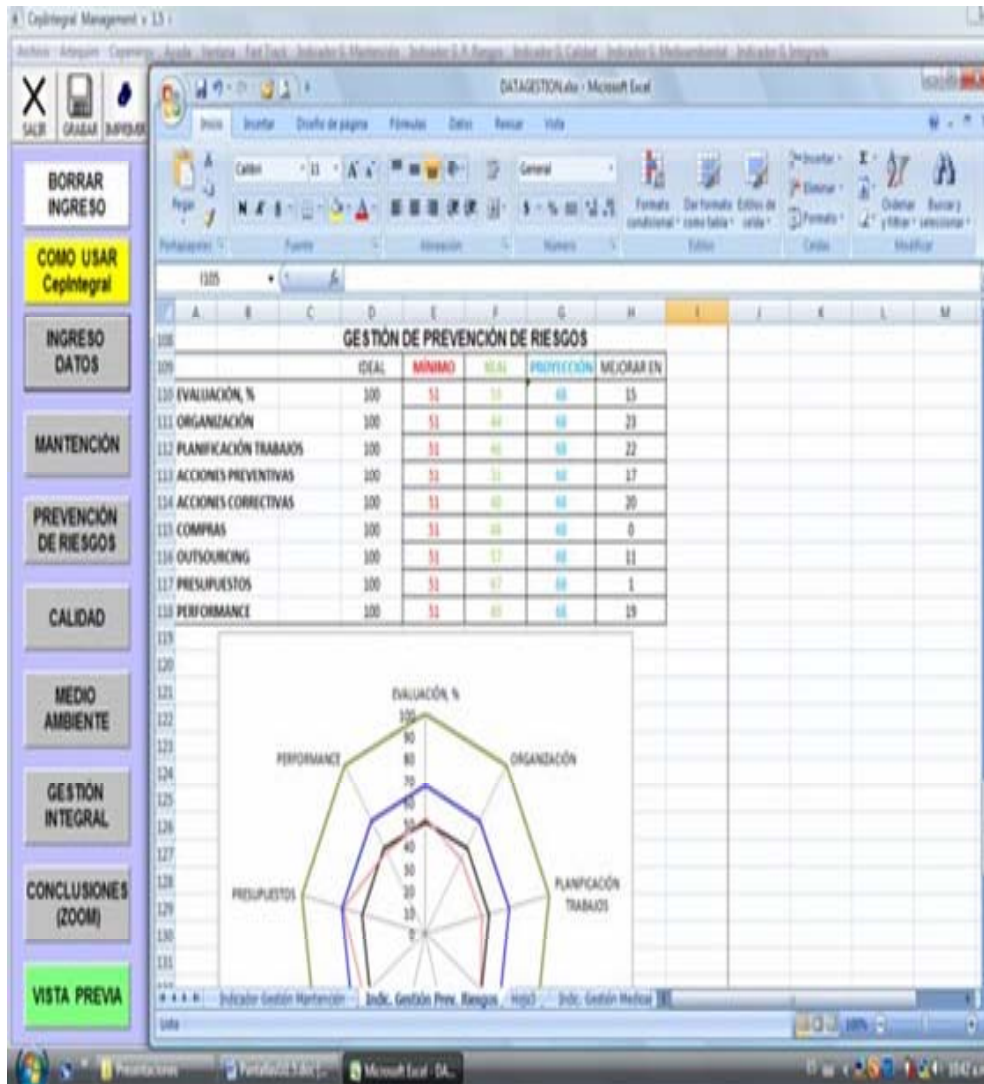
The Excel spreadsheet, titled 'DATAGESTOR.xlsx', shows a table for 'GESTIÓN MEDIOAMBIENTAL' with the following data:

	IDEAL	MÍNIMO	REAL	PROYECCIÓN	MEJORAR EN
110 EVALUACIÓN, %	100	51	74	85	14
111 ORGANIZACIÓN, PERSONAL	100	51	65	85	23
112 PLANIFICACIÓN TRABAJOS	100	51	76	85	9
113 ACCIONES PREVENTIVAS	100	51	77	85	18
114 ACCIONES CORRECTIVAS	100	51	54	85	30
115 INDICES AMBIENTALES	100	51	85	85	0
116 OUTSOURCING	100	51	71	85	17
117 PRESUPUESTOS	100	51	75	85	19

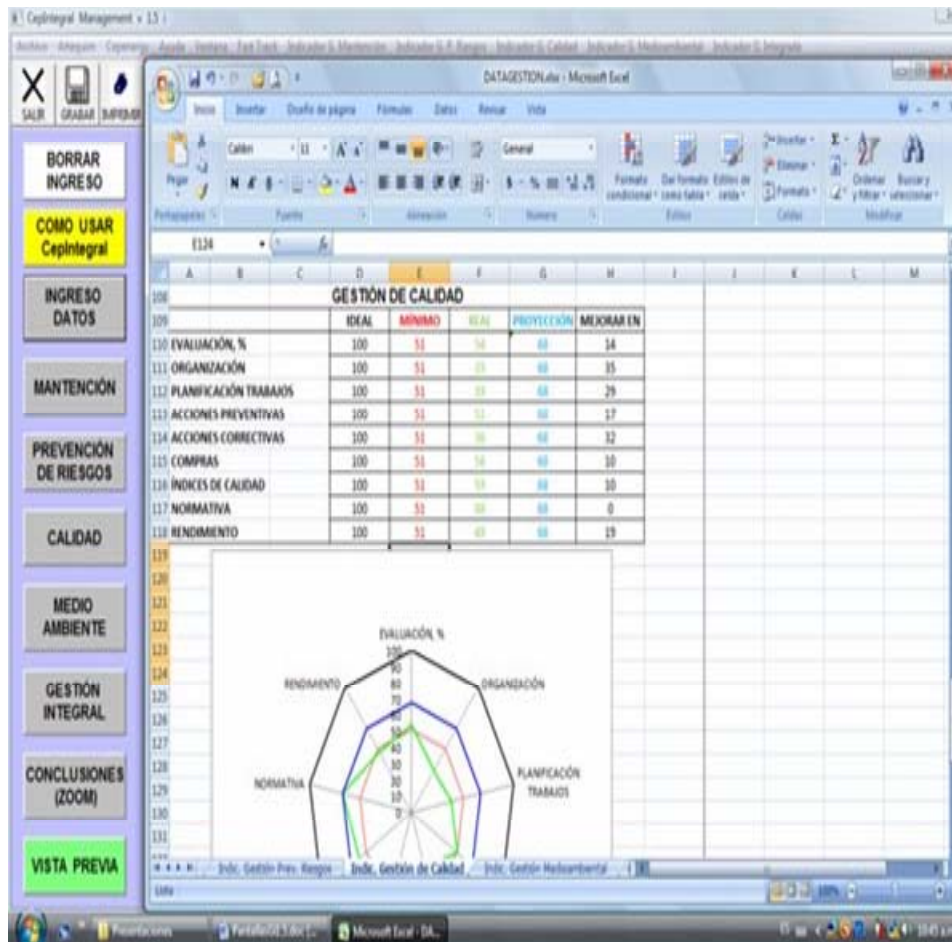
Below the table is a radar chart titled 'EVALUACIÓN, %' comparing the five categories: 'PRESUPUESTOS', 'ORGANIZACIÓN, PERSONAL', 'PLANIFICACIÓN TRABAJOS', 'OUTSOURCING', and 'EVALUACIÓN, %'. The chart shows performance levels relative to a 100% ideal scale.



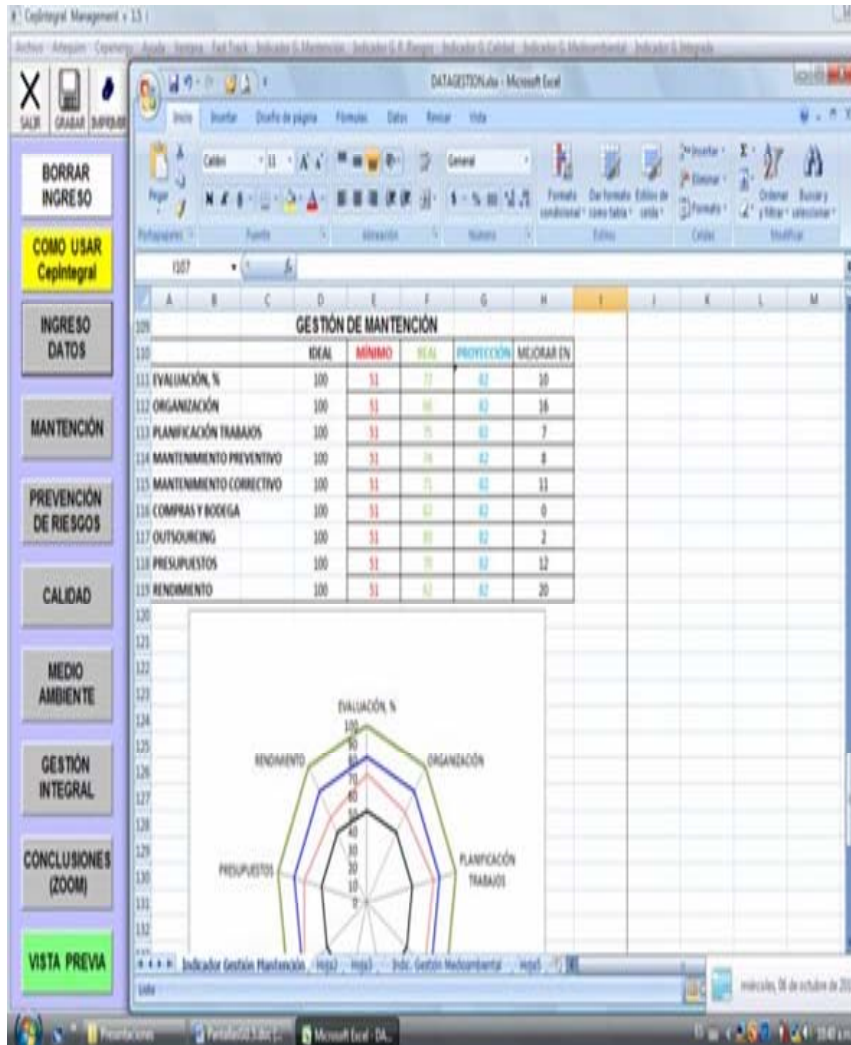
Prevención de Riesgos: evitar y prevenir accidentes y siniestros



Calidad: control y aseguramiento de los estándares del producto y/o servicio.



Mantenimiento: agregar energía para conservar bienes y activos, y vencer la entropía.



CepIntegral Management

- Reportes claros y medibles.
- A mayor eficiencia, menos perdidas en producción y menos perdidas en... (\$\$\$\$).
- Resultado final integrado, permite acciones concretas y dirigidas.

